

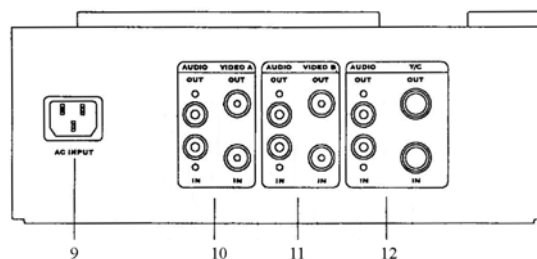
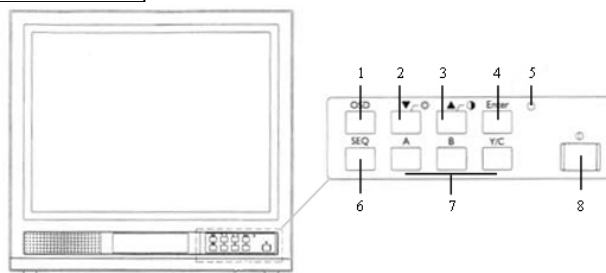


## Monitor colore 10'' multicanale con audio

Mod. HR10MXCA

### Precauzioni d'uso

- Assicurarsi dell'integrità dell'apparecchio dopo averlo tolto dall'imballo.
- Prima di effettuare qualsiasi operazione di pulizia o di manutenzione disinserire l'apparecchio dalla rete di alimentazione elettrica. Non usare prodotti spray per la pulizia dell'apparecchio.
- Evitare di appoggiare su di esso oggetti contenenti liquidi; non esporre in alcun modo il prodotto ad acqua e pioggia.
- Controllare che la temperatura d'esercizio sia nei limiti indicati e che l'ambiente non sia particolarmente umido. Provvedere un'ideale ventilazione.
- Si consiglia di scollegare il cavo di alimentazione qualora il monitor non dovesse essere utilizzato per parecchio tempo.
- In caso di guasto e/o cattivo funzionamento togliere alimentazione tramite l'interruttore generale.
- Il dispositivo deve essere aperto soltanto da personale tecnico qualificato.
- L'inosservanza comporterà l'immediata decadenza della garanzia
- Per le riparazioni rivolgersi solo ad un centro di assistenza tecnica autorizzato HR.



### Identificazione delle parti

1. Tasto OSD
2. Controllo luminosità / Tasto giù
3. Controllo contrasto / Tasto su
4. Tasto ENTER
5. Indicatore luminoso accensione
6. Tasto ciclaggio canali
7. Tasti selezione canali
8. Tasto accensione/spegnimento
9. Presa di alimentazione 230 Vac.
10. Ingresso/uscita audio/video AV canale A
11. Ingresso/uscita audio/video AV canale B
12. Ingresso/uscita audio/video canale Y/C



### Caratteristiche tecniche

Risoluzione	oltre 300 linee al centro
Sistema	PAL
Alimentazione	230 Vac
Consumo	44W
Ingressi/uscite audio AV	3 (RCA)
Ingressi/uscite video AV	2 (BNC)
Ingressi/uscite video Y/C	1
Temperatura d'uso	-10° / 50°
Umidità relativa	10% / 90%
Dimensioni	258x260x302
Peso	8 Kg



Specifiche tecniche soggette a variazioni senza preavviso

### Installazione

- Collegare il cavo di alimentazione alla presa di corrente 230V
- Premere il tasto 1 per entrare in OSD
- Selezionare la funzione (1.colore 2.sfumatura 3.luminosità 4.contrasto 5.nitidezza 6.volume 7.tempo ciclata 8.lingua 9.titolo 10.versione) con i tasti 2 e 3.
- Regolare i livelli con i tasti 2 e 3.
- Premere ENTER (4) per confermare

**Note:** - Selezionare il canale desiderato premendo i tasti 7 oppure selezionare il ciclaggio dei canali premendo il tasto SEQ (6)  
- E' possibile dare dei nomi ai tre canali selezionando TITOLO in OSD (selezionare il canale, premere ENTER, scegliere i caratteri con i tasti 2 e 3, premere ENTER per confermare)

**Garanzia:** 24 mesi su prodotto  
integro, non manomesso

### HR EUROPE s.r.l.

**ROMA:** sede legale e amministrativa; Via Giulianello, 1-7 - 00178 Roma, ITALIA - Tel +39 06 7612912 Fax +39 06 7612601  
**TORINO:** sede operativa; Via G.B.Feroggio, 10 - 10151 Torino, ITALIA - Tel +39 011 453 53 23 Fax +39 011 453 70 49  
**SHANGHAI:** ufficio di rappresentanza; Shanghai Mart 10th floor, room 10G04, 2299 Yanan Road West -  
200336 Shanghai, CHINA - Tel. +86 021 62360668 Fax. +86 021 62361682 - e-mail: [infoshangai@hrcctv.com](mailto:infoshangai@hrcctv.com)  
e-mail: [info@hrcctv.com](mailto:info@hrcctv.com) web: [www.hrcctv.com](http://www.hrcctv.com) - Codice Fiscale e Partita IVA 06397551000 - Iscrizione R.E.A. 966880

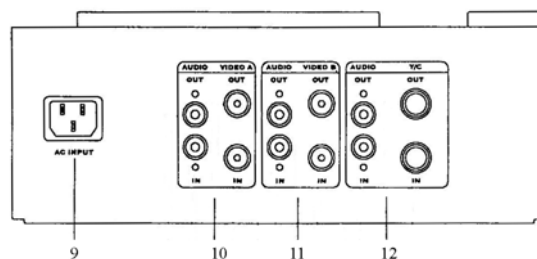
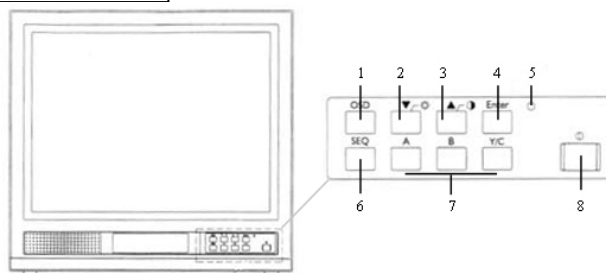


## Monitor color 10'' multichannel with audio

Mod. HR10MXCA

### Important safeguards

- Unpack the monitor carefully and check for any damage.
- Before carrying out any type of cleaning or maintenance, unplug the monitor from the mains supply. Do not use spray products to clean the monitor.
- Do not rest objects containing liquids on the monitor.
- Check that operating temperature is in the range indicated and that the environment is not particularly damp. Provide suitable ventilation and never install the appliance in niches with a volume less than twice that of the appliance.
- It is good practice to unplug the power cord if the monitor is not to be used for long periods.
- In the case of faults or incorrect functioning, switch off the power supply using the main on/off switch.
- Non observance will involve the immediate forfeiture of the guarantee.
- For repairs, contact only an authorized HR technical assistance center.



### Part names

1. OSD switch
2. Brightness control / Down
3. Contrast control / Up
4. ENTER
5. Power LED indicator
6. Dwell time switch
7. Channel switches
8. Power switch
9. Power socket 230 Vac.
10. Audio/video input/output AV channel A
11. Audio/video input/output AV channel A
12. Audio/video input/output channel Y/C



### Specifications

Resolution	more than 300 lines
System	PAL
Power source	230 Vac
Power consumption	44W
Audio input/output AV	3 (RCA)
Video input/output AV	2 (BNC)
Video input/output Y/C	1
Operating temperature	14°F / 122°F
Operating humidity	10% / 90%
Dimensions	258x260x302
Weight	8 Kg

Specifications liable to modification without notice



### Installation

- Connect power cable to 230V.
- Press button 1 to enter in OSD
- Select function (1.color 2.tint 3.brightness 4.contrast 5.sharpness 6.volume 7.dwell time 8.language 9.title 10.version) using button 2 and 3.
- Regulate level using button 2 and 3.
- Press ENTER (4) to confirm.

**Notes:** -Select needed channel pushing buttons 7 or select dwell pushing SEQ button (6)  
- It's possible to give names to the three channels selecting TITLE in OSD (select channel, press ENTER, choose characters using 2 and 3 switches, press ENTER to confirm)

**Guarantee:** 24 months on  
integral product, not tampered

### HR EUROPE s.r.l.

**ROMA:** legal and administrative office; 00178, ITALY, Rome, Via Giulianello, 1-7 – Tel +39 06 7612912 Fax +39 06 7612601  
**TORINO:** operative office; 10151, ITALY, Turin, Via G.B.Feroggio, 10– Tel +39 011 453 53 23 Fax +39 011 453 70 49  
**SHANGHAI:** representative office; Shanghai Mart 10th floor, room 10G04, 2299 Yanan Road West –  
200336 Shanghai, CHINA – Tel. +86 021 62360668 Fax. +86 021 62361682 – e-mail: [infoshangai@hrcctv.com](mailto:infoshangai@hrcctv.com)  
e-mail: [info@hrcctv.com](mailto:info@hrcctv.com) web: [www.hrcctv.com](http://www.hrcctv.com) – Codice Fiscale e Partita IVA 06397551000 – Iscrizione R.E.A. 966880